



ТЕРРИТОРИАЛЬНЫЙ ОРГАН
ФЕДЕРАЛЬНОЙ СЛУЖБЫ
ГОСУДАРСТВЕННОЙ СТАТИСТИКИ
ПО ВОЛОГОДСКОЙ ОБЛАСТИ

Занятость и безработица в Вологодской области

(по данным Выборочных обследований рабочей силы,
население в возрасте 15 лет и старше)



III квартал 2023 года



ТЕРРИТОРИАЛЬНЫЙ ОРГАН
ФЕДЕРАЛЬНОЙ СЛУЖБЫ
ГОСУДАРСТВЕННОЙ СТАТИСТИКИ
ПО ВОЛОГОДСКОЙ ОБЛАСТИ

Занятость и безработица в Вологодской области

(по данным выборочных обследований
рабочей силы, население
в возрасте 15 лет и старше)

Вологдастат

III квартал 2023 года

- 01** Рабочая сила (занятые и безработные)
Вологодской области в III квартале 2023 года
- 02** Занятость и безработица в Вологодской области
в III квартале 2023 года по сравнению с III кварталом
2022 года
- 03** Динамика численности рабочей силы
Вологодской области
- 04** Уровень занятости населения Вологодской области
- 05** Распределение численности занятых в экономике
Вологодской области по возрастным группам
- 06** Распределение численности занятых в экономике
Вологодской области по уровню образования
- 07** Структура занятого населения Вологодской области
по основным видам экономической деятельности
в III квартале 2023 года





ТЕРРИТОРИАЛЬНЫЙ ОРГАН
ФЕДЕРАЛЬНОЙ СЛУЖБЫ
ГОСУДАРСТВЕННОЙ СТАТИСТИКИ
ПО ВОЛОГОДСКОЙ ОБЛАСТИ

Занятость и безработица в Вологодской области

(по данным выборочных обследований
рабочей силы, население
в возрасте 15 лет и старше)

Вологдастат

III квартал 2023 года

- 08** Численность занятых и безработных Вологодской области по основным видам экономической деятельности в III квартале 2023 года
- 09** Численность безработных Вологодской области
- 10** Уровень безработицы Вологодской области
- 11** Продолжительность поиска работы безработными в Вологодской области
- 12** Численность незанятых трудовой деятельностью граждан, состоящих на учёте в службе занятости населения Вологодской области, на 100 вакансий
- 13** Население Вологодской области, работающее в качестве волонтёров (за III квартал 2023 года)



РАБОЧАЯ СИЛА (ЗАНЯТЫЕ И БЕЗРАБОТНЫЕ) * ВОЛОГДСКОЙ ОБЛАСТИ

в III квартале 2023 года

Рабочая сила

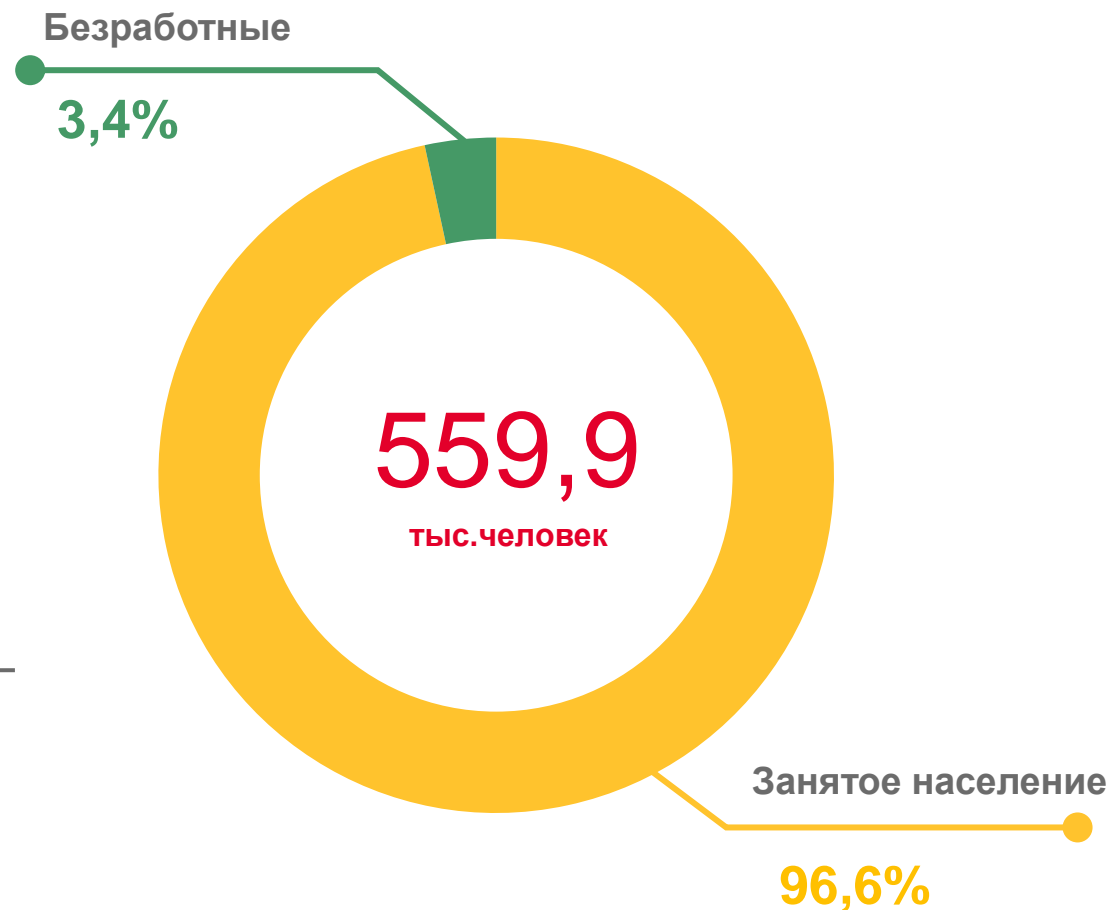
559,9 тыс.чел. ▲ **102,5%**
к III кварталу 2022 г.

Занятое население

540,7 тыс.чел. ▲ **102,8%**
к III кварталу 2022 г.

Безработные

19,2 тыс.чел. ▼ **93,8%**
к III кварталу 2022 г.



* По данным выборочных обследований населения в возрасте 15 лет и старше



ЗАНЯТОСТЬ И БЕЗРАБОТИЦА В ВОЛОГОДСКОЙ ОБЛАСТИ *

в III квартале 2023 года по сравнению с III кварталом 2022 года

В общей численности населения 15 лет и старше

58,1%

Доля занятых – всего

66,1%

Доля занятых мужчин

51,6%

Доля занятых женщин



3,4%

Уровень безработицы



на

0,3

процентного пункта

19,2 тыс. человек

Численность безработных



на

6,2%

ИЗ НИХ:

11,5 тыс. человек

мужчины



на

3,8%

7,7 тыс. человек

женщины



на

18,1%



ДИНАМИКА ЧИСЛЕННОСТИ РАБОЧЕЙ СИЛЫ ВОЛОГДСКОЙ ОБЛАСТИ *

ТЫСЯЧ ЧЕЛОВЕК

Численность
рабочей силы
в III квартале 2023 г.

559,9 тыс.чел.

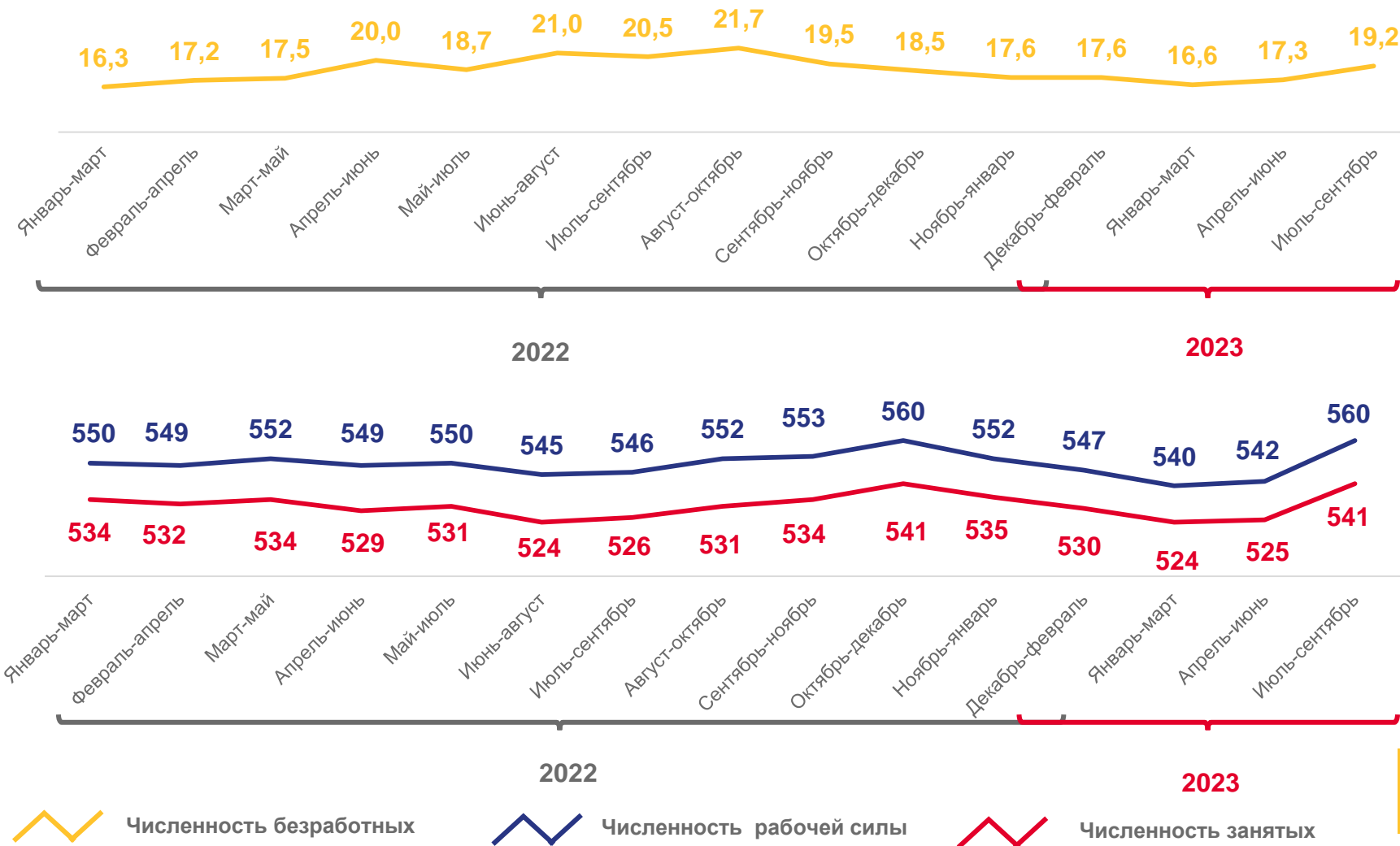
В ТОМ ЧИСЛЕ:

численность
занятых

540,7 тыс.чел.

численность
безработных

19,2 тыс.чел.



* По данным выборочных обследований населения в возрасте 15 лет и старше



УРОВЕНЬ ЗАНЯТОСТИ НАСЕЛЕНИЯ ВОЛОГДСКОЙ ОБЛАСТИ *

процентов

III квартал 2023 г.



58,1%

Уровень занятости



66,1%

Уровень занятости мужчин



51,6%

Уровень занятости женщин



61,0%

Уровень занятости в городской местности



50,7%

Уровень занятости в сельской местности



* По данным выборочных обследований населения в возрасте 15 лет и старше



РАСПРЕДЕЛЕНИЕ ЧИСЛЕННОСТИ ЗАНЯТЫХ В ЭКОНОМИКЕ * ВОЛОГДСКОЙ ОБЛАСТИ ПО ВОЗРАСТНЫМ ГРУППАМ

III квартал 2022 г.



III квартал 2023 г.



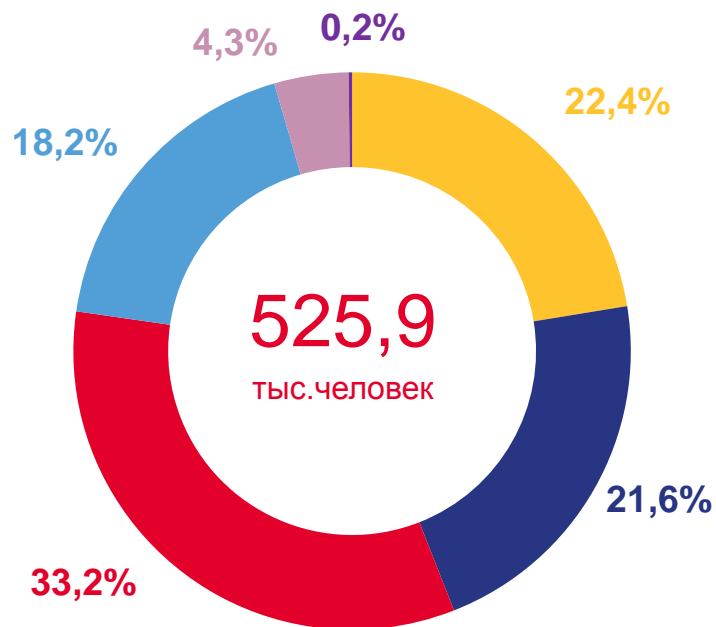
* По данным выборочных обследований населения в возрасте 15 лет и старше





РАСПРЕДЕЛЕНИЕ ЧИСЛЕННОСТИ ЗАНЯТЫХ В ЭКОНОМИКЕ * ВОЛОГОДСКОЙ ОБЛАСТИ ПО УРОВНЮ ОБРАЗОВАНИЯ

III квартал 2022 г.



III квартал 2023 г.



высшее



среднее профессиональное по программе подготовки специалистов среднего звена



среднее профессиональное по программе подготовки квалифицированных рабочих (служащих)



среднее общее



основное общее



не имеют основного общего

* По данным выборочных обследований населения в возрасте 15 лет и старше



СТРУКТУРА ЗАНЯТОГО НАСЕЛЕНИЯ ВОЛОГДСКОЙ ОБЛАСТИ ПО ОСНОВНЫМ ВИДАМ ЭКОНОМИЧЕСКОЙ ДЕЯТЕЛЬНОСТИ

в III квартале 2023 года, процентов



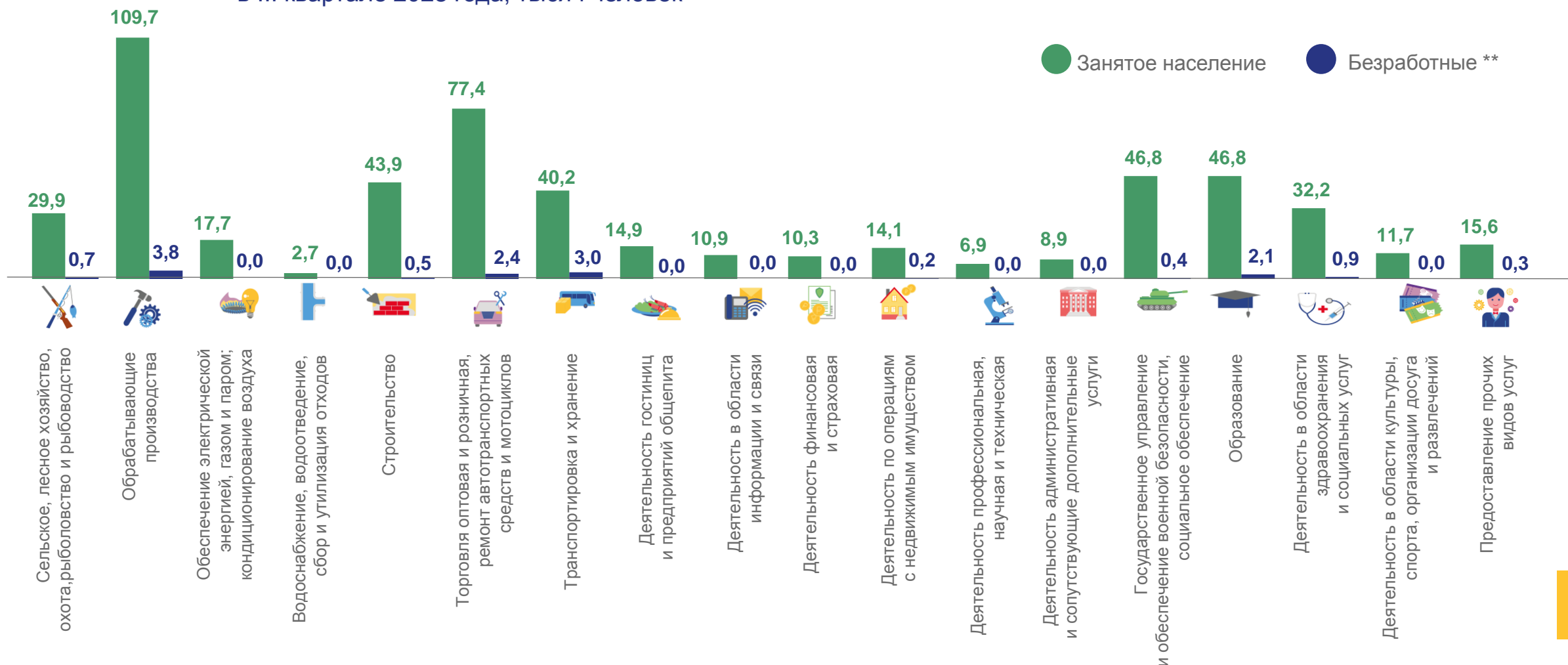
* По данным выборочных обследований населения в возрасте 15 лет и старше





ЧИСЛЕННОСТЬ ЗАНЯТЫХ И БЕЗРАБОТНЫХ ВОЛОГДСКОЙ ОБЛАСТИ ПО ОСНОВНЫМ ВИДАМ ЭКОНОМИЧЕСКОЙ ДЕЯТЕЛЬНОСТИ *

в III квартале 2023 года, тысяч человек



* По данным выборочных обследований населения в возрасте 15 лет и старше

** Имевшие опыт работы





ЧИСЛЕННОСТЬ БЕЗРАБОТНЫХ ВОЛОГОДСКОЙ ОБЛАСТИ

тысяч человек

Общая численность безработных,*
III квартал 2023 г.

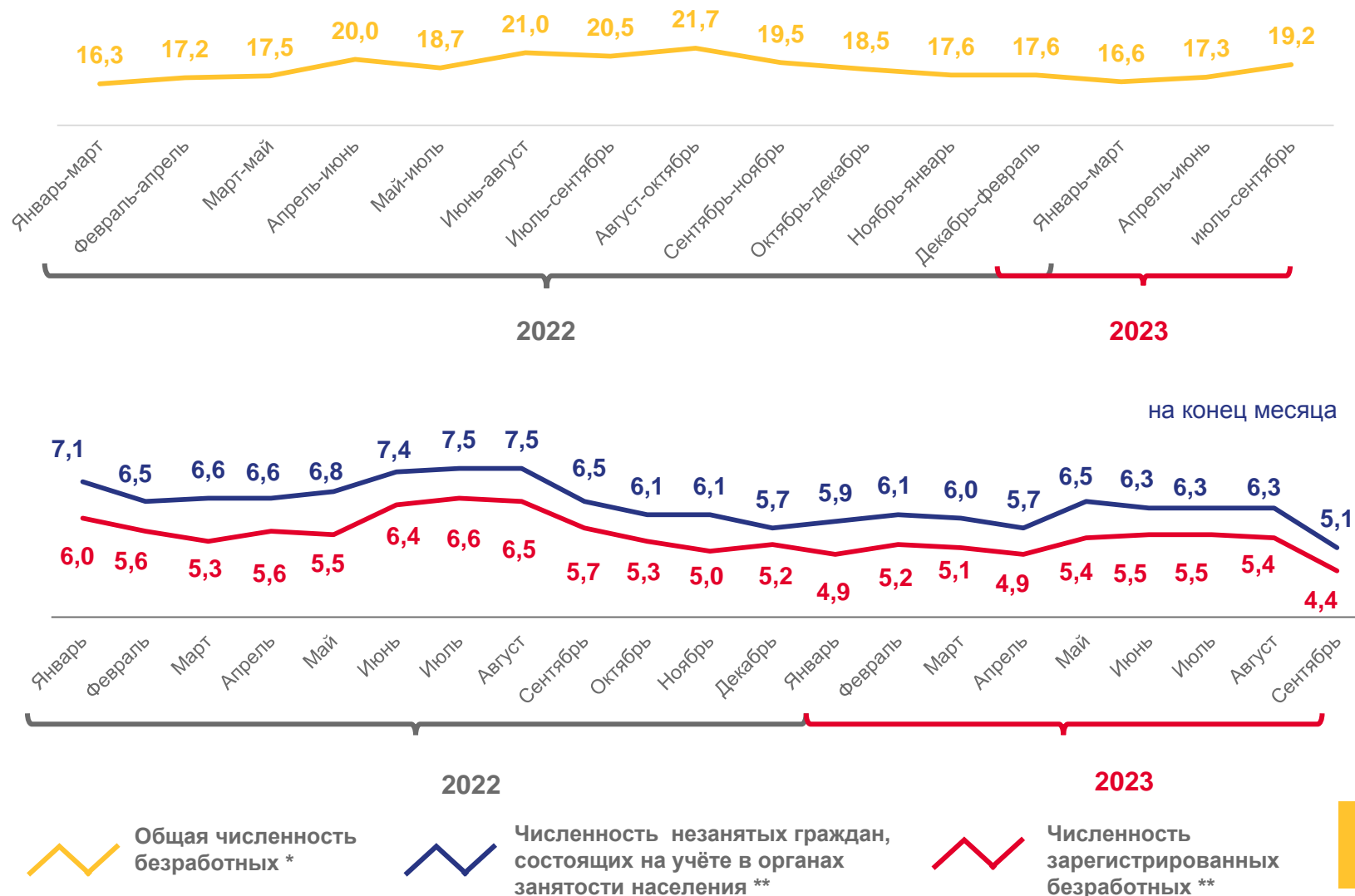
19,2 тыс.чел.

Численность незанятых
трудовой деятельностью граждан,
состоящих на учёте в органах
занятости населения, сентябрь 2023 г. **

5,1 тыс.чел.

Численность
зарегистрированных
безработных, сентябрь 2023 г. **

4,4 тыс.чел.



* По данным выборочных обследований населения в возрасте 15 лет и старше

** По данным Департамента труда и занятости населения Вологодской области



УРОВЕНЬ БЕЗРАБОТИЦЫ ВОЛОГОДСКОЙ ОБЛАСТИ

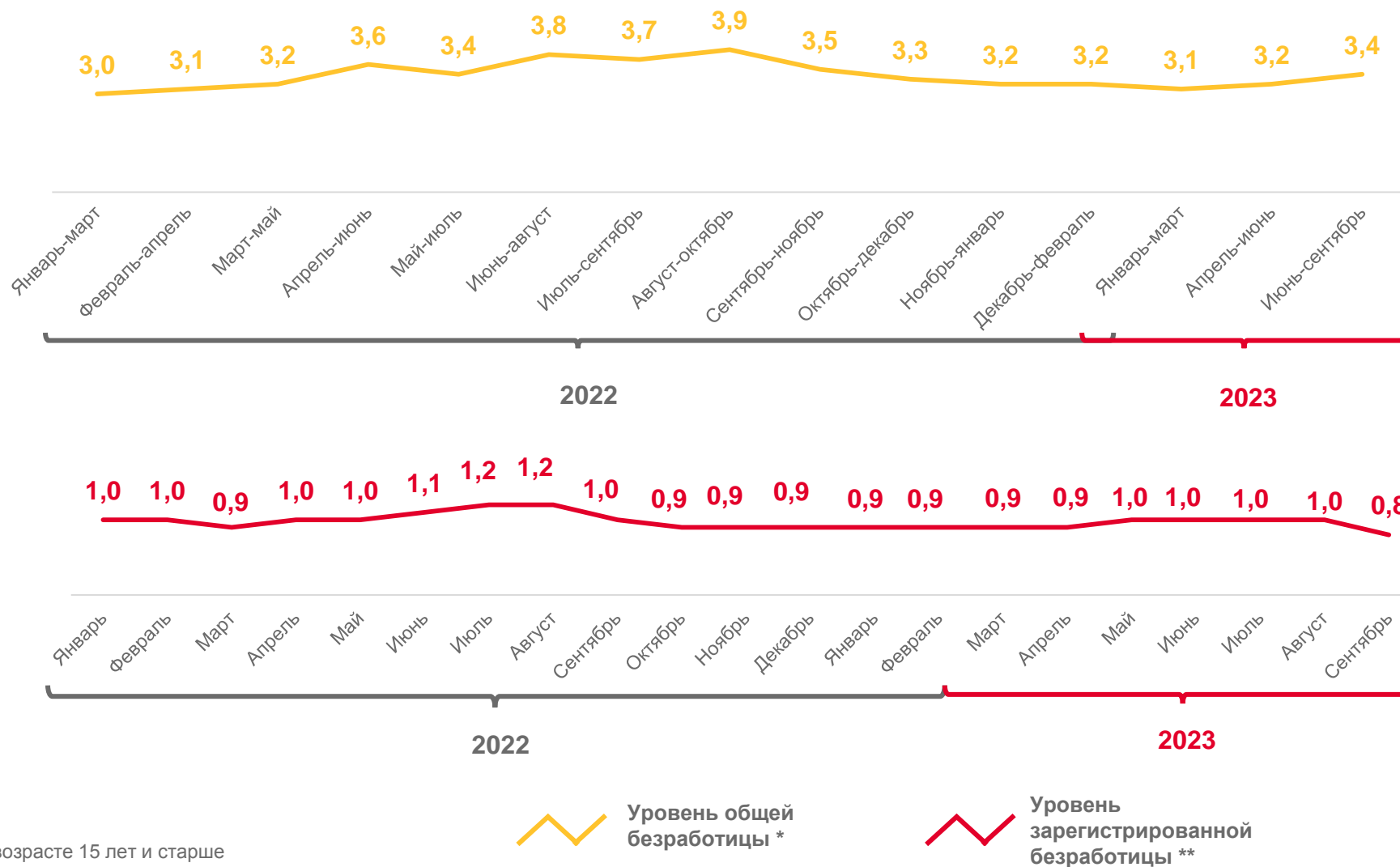
процентов

Уровень общей безработицы *
III квартал 2023 г.

3,4%

Уровень
зарегистрированной
безработицы **
сентябрь 2023 г.

0,8%



* По данным выборочных обследований населения в возрасте 15 лет и старше

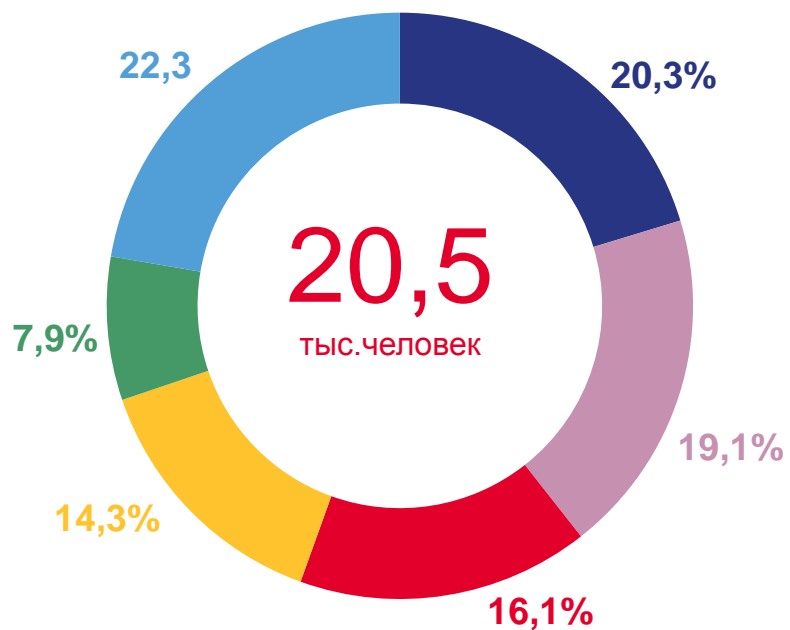
** По данным Департамента труда и занятости населения Вологодской области





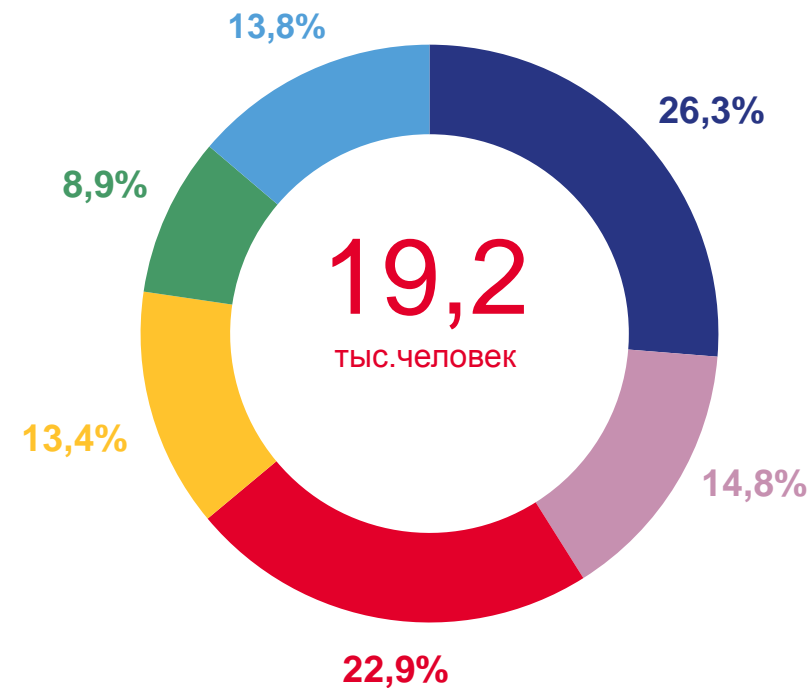
ПРОДОЛЖИТЕЛЬНОСТЬ ПОИСКА РАБОТЫ БЕЗРАБОТНЫМИ В ВОЛОГОДСКОЙ ОБЛАСТИ *

III квартал 2022 г.



- менее 1 месяца
- от 1 до 3 месяцев
- от 3 до 6 месяцев
- от 6 до 9 месяцев
- от 9 до 12 месяцев
- 12 месяцев и более

III квартал 2023 г.





ЧИСЛЕННОСТЬ НЕЗАНЯТЫХ ТРУДОВОЙ ДЕЯТЕЛЬНОСТЬЮ ГРАЖДАН, СОСТОЯЩИХ НА УЧЁТЕ В СЛУЖБЕ ЗАНЯТОСТИ НАСЕЛЕНИЯ ВОЛОГОДСКОЙ ОБЛАСТИ, НА 100 ВАКАНСИЙ*

человек

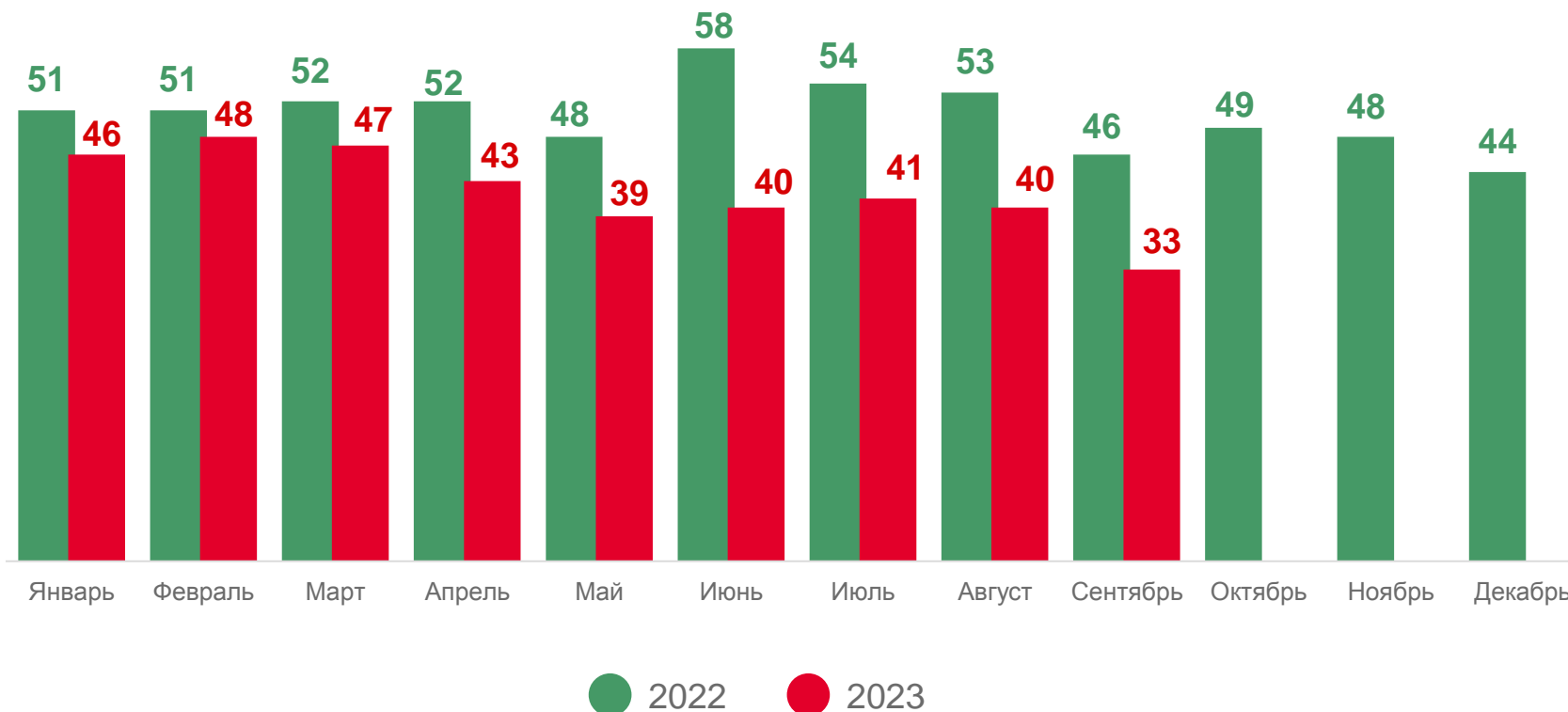
Сентябрь 2023 г. к сентябрю 2022 г.

на конец месяца

▼ 72,1%

Сентябрь 2023 г. к августу 2023 г.

▼ 82,6%



* По данным Департамента труда и занятости населения Вологодской области; вакансии, заявленные организациями





НАСЕЛЕНИЕ ВОЛОГОДСКОЙ ОБЛАСТИ, РАБОТАЮЩЕЕ В КАЧЕСТВЕ ВОЛОНТЁРОВ *

за III квартал 2023 года



Волонтёры - всего

56,9 тыс.чел. | 100%

Из них:



Мужчины

12,9 тыс.чел. | 22,6%



Женщины

44,0 тыс.чел. | 77,4%

Волонтёры в сельской местности

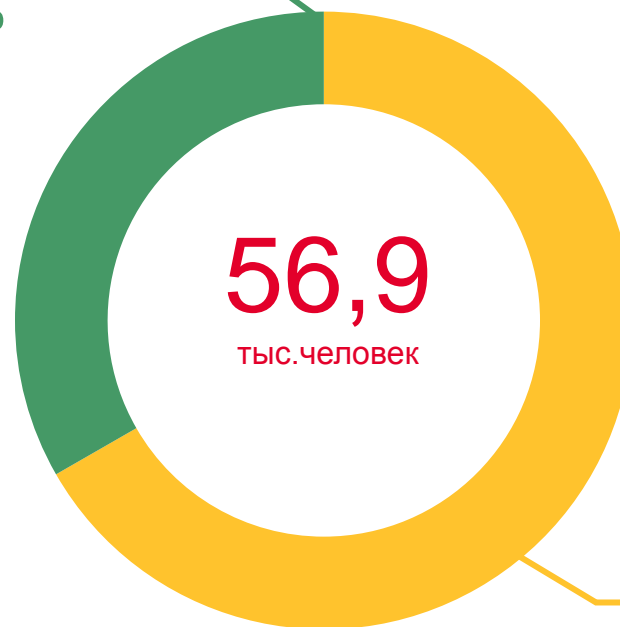
34,6%

В общей численности волонтёров

71,6%

волонтёры трудоспособного возраста

(мужчины 16 – 61,5 года, женщины 16 – 56,5 года)



Волонтёры в городской местности

65,4%

* По данным выборочных обследований населения в возрасте 15 лет и старше